

grupo **Trasmontano**



Quem somos?

“ Mais de 90 anos de história dedicados à saúde e ao bem-estar dos nossos associados ”

Num mercado cada vez mais dinâmico e competitivo é preciso estar apto a superar desafios e identificar novas oportunidades, por isso, desenvolvemos equipes profissionais dedicadas e preparadas para garantir a qualidade dos serviços e reafirmar nosso compromisso com o crescimento e a solidez da marca Trasmontano.

Hoje somos um grupo especializado em Saúde com ampla atuação na área de gestão de planos, serviços médicos hospitalares e também na área de Educação em Saúde.



Grupo Trasmontano





Mais de **4.500 colaboradores**
diretos e indiretos!



Unidades Próprias

Unidades Hospitalares IGESP

Reunindo competentes equipes de profissionais da saúde, as unidades hospitalares **IGESP** contam com um corpo clínico composto por especialistas que trabalham para garantir a eficiência técnica e a segurança de seus pacientes.

Oferece uma infraestrutura completa com equipamentos de última geração e equipes multiprofissionais comprometidas com o bem-estar dos pacientes e focada no atendimento humanizado e acolhedor.

Hospital IGESP Paulista

Hospital Geral Adulto



“ Um hospital moderno e completo no coração de São Paulo ”

Referência na área da saúde, com destaque para o atendimento humanizado e o uso de tecnologia de ponta, o Hospital IGESP está apto a atender diversas áreas da medicina, dos mais simples aos mais complexos procedimentos clínicos e cirúrgicos.


Especializado no atendimento de alta complexidade, o Hospital IGESP é referência em cirurgias cardíacas, neurológicas, oncológicas e ortopédicas, além de cirurgia bariátrica e outras especialidades.



Rua Silvia, 276 - Bela Vista, São Paulo

Hospital IGESP Santana

Pronto Atendimento Adulto e Pediátrico



Rua Alferes Magalhães, 315 - Santana, São Paulo



Hospital IGESP Litoral

Pronto Socorro Adulto e Pediátrico



- 190 leitos de internação;
- Unidade de Terapia Intensiva (UTI) adulto, pediátrica e neonatal;
- Amplo Centro de Diagnóstico.



Av. Guadalajara, 423 - Guilhermina - Praia Grande - SP

Hospital IGESP Guarujá

Pronto Atendimento Adulto e Pediátrico



Av. Artur Costa Filho, 215 - Guarujá - SP



Hospital IGESP Santos

Pronto Atendimento Adulto



Rua Antônio Bento, 267– Vila Matias, Santos



EM BREVE

Hospital **IGESP** Belém

Hospital Geral Adulto, Pediátrico e Maternidade



ANS - nº 30362-3



Unidades Próprias

Centros Médicos Exclusivos

Localizados na Capital, ABC e Litoral Paulista, equipados para a realização de consultas e diversos exames*, como:

- Ultrassom;
- Análises clínicas;
- Exames Cardiológicos;
- Exames Ginecológicos;
- Eletroencefalograma;
- Espirometria e Prova de Função Pulmonar.

E outros procedimentos médicos de pequeno porte.

**De acordo com a disponibilidade dos serviços em cada Centro Médico.*

Unidades Trasmontano



Sede



Shopping Aricanduva





Unidades Próprias

Unidades Ambulatoriais IGESP

As unidades ambulatoriais IGESP possuem moderna infraestrutura e equipe especializada para atendimento, realização de consultas e exames.

ABC



Anália Franco



Aeroporto



Alto da Boa Vista



Lapa



Santana



Guarujá



Praia Grande
Hospital IGESP Litoral
Ambulatório - 5º e 7º andar



Santos
Ambulatório - 2º andar



Santos II



São Vicente



Conheça o IMD Medicina Diagnóstica

Para realizar exames de análises alínicas com resultados rápidos e precisos, o IMD Medicina Diagnóstica, disponível nas unidades Trasmontano e IGESP, possui equipamentos de ponta e uma equipe qualificada, com cerca de **300 profissionais** e capacidade para realizar **1 milhão** de exames mensais.



Laboratório próprio de análises clínicas.
Conforto e segurança para **resultados mais rápidos e precisos!**
Coleta agendada e coleta domiciliar.



Conheça os produtos **Individual** e **Familiar**

Trasmontano
Saúde

Linha Tras Care

ANS - nº 30362-3

Trasmontano
Saúde

Linha Tras Care 50 | SP 150 | SP 250 | 350 | 700 | 800

Cobertura: Ambulatorial + Hospitalar

Comercialização: individual a partir dos 44 anos

São Paulo - Capital

Tras Care 50 e Tras Care SP 150
Centros Médicos Trasmontano
Tabatinguera (Sede)
Shopping Aricanduva
Rede IGESP
Hospital IGESP Paulista
Hospital IGESP Santana - PA
Unidade Ambulatorial Aeroporto
Unidade Ambulatorial Alto da Boa Vista
Unidade Ambulatorial Anália Franco
Unidade Ambulatorial Lapa
Unidade Ambulatorial Santana
Laboratório
IMD Medicina Diagnóstica



Tras Care SP 250
Hospitais
Hospital Santa Marcelina
Laboratórios
Femme
A+
Labi Exames



Tras Care 350
Rede IGESP
Hospital IGESP Litoral
Hospital IGESP Guarujá - PA
Unidade Ambulatorial Guarujá
Unidade Ambulatorial São Vicente
Hospitais
Beneficência Portuguesa de Santos
Hospital Santa Casa de Santos
Laboratórios
IACS



Áreas de abrangência Grande São Paulo

Tras Care 700 e Tras Care 800
Centros Médicos Trasmontano
São Bernardo do Campo
Novas áreas de abrangência
Guarulhos
Mauá
Osasco
Santo André
São Caetano do Sul
Laboratórios
Femme
A+
Labi Exames
Tecnolab

PA: Pronto Atendimento

ANS - nº 30362-3

Linha Care Litoral 150 | 250

Cobertura: Ambulatorial + Hospitalar

Comercialização: individual a partir dos 44 anos



Condições especiais: Novo beneficiário também tem redução de carência!

Litoral

Care Litoral 150
Rede IGESP
Hospital IGESP Litoral
Hospital IGESP Guarujá - PA
Unidade Ambulatorial Guarujá
Unidade Ambulatorial São Vicente
Unidade Ambulatorial Santos
Hospitais
Beneficência Portuguesa de Santos
Hospital Santa Casa de Santos
Laboratórios
IMD Medicina Diagnóstica



Care Litoral 250
Laboratórios
IACS

Documentação para Contratação

- Cópia do RG (Registro Geral);
- Cópia do CPF (Cadastro de Pessoa Física);
- Necessário informar CNS (Cartão Nacional de Saúde).



Regras para Redução de Carência

- **Beneficiários oriundos de plano pessoa física devem apresentar:**
 - Cópia de carteirinha ou Carta de permanência (com data de início e fim) e cópia dos 2 últimos boletos pagos com até 60 dias do último vencimento.
- **Beneficiários oriundos de plano empresarial devem apresentar:**
 - Cópia de carteirinha e Carta de permanência (com data de início e fim), com até 60 dias do cancelamento.
- **Beneficiários oriundos de plano adesão devem apresentar:**
 - Cópia de carteirinha ou Carta de permanência (com data de início e fim) e cópia dos 2 últimos boletos pagos com até 60 dias do último vencimento.
- **Somente terão as carências reduzidas os beneficiários que NÃO apresentem as seguintes condições:**
 1. Beneficiário em investigação ou acompanhamento de doenças neoplásicas ou câncer curado há menos de 5 anos;
 2. Beneficiário em investigação ou acompanhamento de doenças autoimunes ou em uso de medicações de alto custo (Lúpus, Crohn, Esclerose Múltipla, Artrites Reumatóides, Psoríase, Artrose, Gonartrose, entre outras);
 3. Beneficiário com doenças renais em investigação ou diagnosticadas (IRC/IRA/Cistos Renais) realizando diálise ou em vias de;
 4. Beneficiário com doenças pulmonares em investigação ou diagnosticada, em uso de medicações ou oxigênio (DPOC, Enfisema, Asma, Mucoviscidose, Fibrose Pulmonar);
 5. Beneficiário em investigação ou em tratamento de doenças neurológicas com ou sem indicação cirúrgica ou cirurgia realizada há menos de 2 anos (Coluna, Cerebral);
 6. Beneficiário em home care, acamados, internados, com cirurgias agendadas ou indicadas;
 7. Beneficiário em investigação ou diagnóstico com ascites, doenças cardiovasculares, dispneias, arritmias, tratamento para diminuir líquidos no corpo (exceto uso de diurético para HAS);
 8. Beneficiário com doenças hematológicas em investigação ou diagnosticada (Anemia com Transfusão, Doença Genética, ex: Anemia Falciforme), tratamento com bucomaxilo, com disfunção temporomandibular e dor orofacial.

Para os casos acima não enviar documentação para redução de carências (comprovantes de pagamento e carteirinhas).

IMPORTANTE

Poderão ser absorvidas as carências e/ou Cobertura Parcial Temporária (CPT) já cumpridas na operadora anterior, a critério da contratada, mesmo que preenchidos os requisitos descritos no presente aditivo.
O cumprimento ou não de carências e cobertura parcial temporária (CPT) remanescentes dependerá do tempo de permanência no plano de saúde anterior, desde que comprove sua situação a critério da contratada.

Linha Tras Care e Care Litoral

50 | 150 | 250 | Litoral 150 | Litoral 250 | 350 | 700 | 800



Grupo de Carências - Saúde	Carência Contratual	Novo Beneficiário	Compra de Carência *6 a 23 meses	Compra de Carência a partir de 24 meses
Urgência e Emergência	24h	24h	24h	24h
Consultas Médicas e Exames Simples	180 dias	30 dias	24h	24h
Exames Especiais I	180 dias	30 dias	24h	24h
Exames Especiais II/Terapias	180 dias	60 dias	24h	24h
Procedimentos Ambulatoriais	180 dias	90 dias	24h	24h
Internações e Procedimentos Especiais	180 dias	180 dias	24h	24h
Doenças ou Lesões Preexistentes	720 dias	720 dias	540 dias	24h

*CARÊNCIA PROMOCIONAL POR TEMPO LIMITADO

Linha Tras Care

50 | 150 | 250 | Litoral 150 | Litoral 250 | 350 | 700 | 800



Abrangência São Paulo-Capital

Faixa Etária	TRAS CARE 50		TRAS CARE SP 150		TRAS CARE SP 250	
	enf.	apto.	enf.	apto.	enf.	apto.
44 a 48	R\$ 588,12	R\$ 685,38	R\$ 611,26	R\$ 712,35	R\$ 739,66	R\$ 861,98
49 a 53	R\$ 588,12	R\$ 685,38	R\$ 611,26	R\$ 712,35	R\$ 739,66	R\$ 861,98
54 a 58	R\$ 739,94	R\$ 862,30	R\$ 769,06	R\$ 896,24	R\$ 930,60	R\$ 1.084,49
59 >	R\$ 912,63	R\$ 1.063,55	R\$ 948,54	R\$ 1.105,40	R\$ 1.147,79	R\$ 1.337,60

Abrangência São Paulo e Litoral

TRAS CARE 350	TRAS CARE 350
enf.	apto.
R\$ 784,47	R\$ 914,20
R\$ 784,47	R\$ 914,20
R\$ 986,98	R\$ 1.150,20
R\$ 1.217,33	R\$ 1.418,64

Abrangência Litoral

Faixa Etária	LITORAL 150		LITORAL 250	
	enf.	apto.	enf.	apto.
44 a 48	R\$ 579,15	R\$ 674,93	R\$ 748,77	R\$ 872,59
49 a 53	R\$ 579,15	R\$ 674,93	R\$ 748,77	R\$ 872,59
54 a 58	R\$ 728,66	R\$ 849,16	R\$ 942,06	R\$ 1.097,85
59 >	R\$ 898,72	R\$ 1.047,34	R\$ 1.161,92	R\$ 1.354,07

Abrangência ABC, São Paulo Capital, Grande São Paulo e Litoral

Faixa Etária	TRAS CARE 700		TRAS CARE 800	
	enf.	apto.	enf.	apto.
44 a 48	R\$ 823,70	R\$ 959,91	R\$ 901,95	R\$ 1.051,10
49 a 53	R\$ 823,70	R\$ 959,91	R\$ 901,95	R\$ 1.051,10
54 a 58	R\$ 1.036,33	R\$ 1.207,71	R\$ 1.134,78	R\$ 1.322,44
59 >	R\$ 1.278,19	R\$ 1.489,57	R\$ 1.399,62	R\$ 1.631,08

Linha Tras Ideal



ANS - nº 30362-3

Trasmontano
Saúde

Linha Tras Ideal

Cobertura: Ambulatorial + Hospitalar + Obstetrícia

Comercialização: Produto individual e familiar.



Condições especiais: Novo beneficiário também tem redução de carência!

Abrangência Grande São Paulo, Capital e Litoral

Tras Ideal	
Centro Médico Exclusivo Trasmontano	+ Laboratórios
Tabatinguera (Sede)	A+
Shopping Aricanduva	Femme
São Bernado do Campo	IACS
Rede IGESP	Labi Exames
Hospital IGESP Paulista	IMD Medicina Diagnóstica
Hospital IGESP Santana - PA	
Hospital IGESP Litoral	
Hospital IGESP Guarujá - PA	
Unidade Ambulatorial Aeroporto	
Unidade Ambulatorial Alto da Boa Vista	
Unidade Ambulatorial Anália Franco	
Unidade Ambulatorial Lapa	
Unidade Ambulatorial Santana	
Unidade Ambulatorial Guarujá	
Unidade Ambulatorial São Vicente	
Hospitais	
Beneficência Portuguesa de Santos	
Hospital Santa Casa de Santos	

Linha Tras Ideal

Regras de Coparticipação



O que é Coparticipação?

É a **participação financeira do beneficiário** no custo dos serviços utilizados no plano de saúde.

- A cobrança é realizada **junto com a mensalidade**.
- A coparticipação é aplicada apenas a **determinados procedimentos**, conforme a **tabela vigente** (disponível na área logada do associado).

Percentual e Limites de Coparticipação

- **Percentual:** 30% sobre o valor do procedimento.
- **Limite:** Aplicado até um valor máximo, conforme o tipo de serviço.
- **Internação:** Valor fixo de **R\$ 250,00** por evento.

Tabela de Coparticipação

Grupo	Copart Parcial	Limitador financeiro inicial	Copart Total	Limitador financeiro inicial
Consulta Eletiva	0%	-	30%	R\$ 26,70
Consulta Pronto Socorro	0%	-	30%	R\$ 70,00
Exames Especiais	0%	-	30%	R\$ 150,00
Exames Simples	0%	-	30%	R\$ 40,00
Procedimentos Clínicos/Cirúrgicos	0%	-	30%	R\$ 90,00
Terapias Especiais Ex.: Tratamento de Imunoterapia, Quimioterapia, Radioterapia, Fonoaudiologia, Terapia Ocupacional, Psicoterapia	30%	R\$ 100,00	30%	R\$ 100,00
Terapias Simples Ex.: Fisioterapia	0%	-	30%	R\$ 30,00
Internação (exceto psiquiátrica)		R\$ 250,00		R\$ 250,00

Linha Tras Ideal

Regras de Coparticipação



Regras Importantes

- **Cobrança por evento:** realizada a cada atendimento presencial/telemedicina.
- **Consulta de retorno (até 30 dias):** isenta de coparticipação.
- **Extrato detalhado:** disponível no portal do beneficiário.
- **Prazo de cobrança:** pode ocorrer em até 90 dias após o atendimento.
- **Em caso de rescisão:** a cobrança pode ocorrer em até 12 meses após o término do contrato.

Reajustes da Coparticipação

- **Reajuste anual** com base no **IPCA** (Índice Nacional de Preços ao Consumidor Amplo).
- **Aniversários entre março e dezembro:** aplicado o IPCA do **ano anterior**.
- **Aniversários em janeiro e fevereiro:** aplicado o IPCA do **penúltimo ano**.
- Em caso de **extinção do IPCA**, será adotado **outro índice oficial equivalente**.

Regra para Internação Psiquiátrica

- **Até 30 dias por ano:** segue a **regra geral de coparticipação**.
- **Acima de 30 dias:**
 - o **Trasmontano** arca com **50% dos custos**.
 - o **Beneficiário** paga os **outros 50%**.

Linha Tras Ideal



Condições especiais: Novo beneficiário também tem redução de carência!

Grupo de Carências - Saúde	Carência Contratual	Novo Beneficiário	Compra de Carência Acima de 6 meses
Urgência e Emergência	24h	24h	24h
Consultas Médicas e Exames Simples	180 dias	15 dias	24h
Exames Especiais I	180 dias	30 dias	24h
Exames Especiais II	180 dias	60 dias	24h
Procedimentos Ambulatoriais	180 dias	90 dias	24h
Terapias especiais, simples ou com métodos específicos	180 dias	180 dias	180 dias
Internações e Procedimentos Especiais	180 dias	180 dias	90 dias
Parto a Termo, Normal ou Cirúrgico	300 dias	300 dias	300 dias
Doenças ou Lesões Preexistentes	720 dias	720 dias	720 dias

*CARÊNCIA PROMOCIONAL POR TEMPO LIMITADO

Linha Tras Ideal Coparticipação Total

(Tras Ideal Cop T)

Abrangência Guarulhos, Guarujá, Mauá, Osasco, Santos, São Vicente, Santo André, São Bernardo do Campo, São Caetano, São Paulo - Capital, Praia Grande.



Faixa Etária	COM OBSTETRÍCIA INDIVIDUAL		COM OBSTETRÍCIA FAMILIAR	
	Enfermaria	Apartamento	Enfermaria	Apartamento
0 a 18	R\$ 314,97	R\$ 350,00	R\$ 299,22	R\$ 332,50
19 a 23	R\$ 314,97	R\$ 350,00	R\$ 299,22	R\$ 332,50
24 a 28	R\$ 330,72	R\$ 367,50	R\$ 314,18	R\$ 349,13
29 a 33	R\$ 347,26	R\$ 385,88	R\$ 329,90	R\$ 366,59
34 a 38	R\$ 399,35	R\$ 443,76	R\$ 379,38	R\$ 421,57
39 a 43	R\$ 459,25	R\$ 510,32	R\$ 436,29	R\$ 484,80
44 a 48	R\$ 597,03	R\$ 663,42	R\$ 567,18	R\$ 630,25
49 a 53	R\$ 776,13	R\$ 862,44	R\$ 737,32	R\$ 819,32
54 a 58	R\$ 1.008,97	R\$ 1.121,17	R\$ 958,52	R\$ 1.065,11
59+	R\$ 1.119,96	R\$ 1.244,50	R\$ 1.063,96	R\$ 1.182,28

ANS - nº 30362-3

Linha Tras Ideal Coparticipação Parcial

(Tras Ideal Cop P)

Abrangência Guarulhos, Guarujá, Mauá, Osasco, Santos, São Vicente, Santo André, São Bernardo do Campo, São Caetano, São Paulo - Capital, Praia Grande.



Faixa Etária	COM OBSTETRÍCIA INDIVIDUAL		COM OBSTETRÍCIA FAMILIAR	
	Enfermaria	Apartamento	Enfermaria	Apartamento
0 a 18	R\$ 386,35	R\$ 429,31	R\$ 367,03	R\$ 407,84
19 a 23	R\$ 386,35	R\$ 429,31	R\$ 367,03	R\$ 407,84
24 a 28	R\$ 405,67	R\$ 450,78	R\$ 385,39	R\$ 428,24
29 a 33	R\$ 425,95	R\$ 473,31	R\$ 404,65	R\$ 449,64
34 a 38	R\$ 489,84	R\$ 544,31	R\$ 465,35	R\$ 517,09
39 a 43	R\$ 563,32	R\$ 625,96	R\$ 535,15	R\$ 594,66
44 a 48	R\$ 732,31	R\$ 813,75	R\$ 695,69	R\$ 773,06
49 a 53	R\$ 952,01	R\$ 1.057,87	R\$ 904,41	R\$ 1.004,98
54 a 58	R\$ 1.237,61	R\$ 1.375,23	R\$ 1.175,73	R\$ 1.306,47
59+	R\$ 1.373,74	R\$ 1.526,51	R\$ 1.305,05	R\$ 1.450,18

ANS - nº 30362-3



Processo **online** de **contratação** Pessoa Física

Trasmontano
Saúde

Processos online de contratação



A contratação deve ser realizada através do nosso site na página inicial em “Conheça os planos”;

Posteriormente, o setor de pós-venda entrará em contato com o cliente para realizar o questionário da declaração de saúde;

O corretor poderá acompanhar cada etapa da contratação na “área acompanhe seu processo” utilizando CPF do cliente e senha do corretor.

Após o pagamento, deve-se aguardar o prazo de até 72h para compensação bancária (não serão aceitos comprovantes de pagamento antes deste período);

O número da matrícula só estará disponível após a ativação do contrato. Para acessar os serviços digitais do seu plano de saúde, acesse o site trasmontano.com.br e clique em “Cliente”, depois em “Associado” e “Cadastre-se”. Se preferir baixe o app Trasmontano Saúde e utilize o mesmo login de acesso do site.



Vigência e vencimento

A vigência do contrato se dará após o pagamento do boleto e a data de vencimento será de acordo com a tabela abaixo:

Pagamento	Vencimento
01-05	05
06-10	10
11-15	15
16-20	20
21-25	25
26-31	31

*O prazo para pagamento do boleto é de 30 dias corridos.





Dúvidas frequentes

Meu cliente já foi triado, e agora?

Após a triagem, o Departamento de Cadastro irá confirmar os dados para emissão do boleto. Este processo pode levar até 24h.

Meu cliente está no sistema como “sem sucesso”, o que isso significa?

Nosso departamento de pós-venda realiza 03 (três) tentativas de contato com o cliente e, caso não consiga, por favor, oriente o mesmo a aguardar novo contato ou ligar para (11) 3293-1511 - Medicina Preventiva.

Para emissão do primeiro boleto.

O cliente deverá acessar a área “Acompanhe o Seu Processo”, inserir seu CPF e a senha recebida por email. Ao dar os aceites, deve clicar em “enviar token”. Um código será gerado e enviado por SMS para ser preenchido no campo em branco. Não é necessário informar a matrícula, pois a mesma só será gerada após o pagamento e compensação bancária.

O cliente esqueceu a senha?

Caso tenha esquecido a senha, em “Acompanhe seu processo”, clique em “Esqueci minha senha” e depois informe o CPF do cliente. Oriente o cliente a verificar seus e-mails e siga as instruções para criar uma nova senha.

Onde localizo o contrato do meu cliente?

Após 24h da ativação do contrato, o mesmo ficará disponível em “Acompanhe seu processo” por 30 dias.

Linha **Mix**
Empresarial

ANS - nº 30362-3

Trasmontano
Saúde

Mix Empresarial 100|200

Cobertura: Ambulatorial + Hospitalar + Obstetrícia + Odonto (Mix 200)

Área de Comercialização: São Paulo e Litoral



Condições especiais: Novo beneficiário também tem redução de carência!

Mix s/ Copart. 100	Mix c/ Copart. 100
Centro Médico Trasmontano	
Tabatinguera (Sede)	
Shopping Aricanduva	
São Bernado do Campo	
Rede IGESP	
Hospital IGESP Paulista	
Hospital IGESP Santana - PA	
Hospital IGESP Litoral	
Hospital IGESP Guarujá - PA	
Unidade Ambulatorial Aeroporto	
Unidade Ambulatorial Alto da Boa Vista	
Unidade Ambulatorial Anália Franco	
Unidade Ambulatorial Lapa	
Unidade Ambulatorial Santana	
Hospital IGESP Litoral - Unidade Ambulatorial	
Unidade Ambulatorial Guarujá	
Unidade Ambulatorial São Vicente	
Hospitais	
Beneficência Portuguesa de Santos	
Hospital Santa Casa de Santos	
Laboratório	
IMD Medicina Diagnóstica	

PA: Pronto Atendimento




Mix s/ Copart. 200	Mix c/ Copart. 200
Hospitais	
Hospital Adventista	
Day Hospital	
Hospital São Miguel	
Hospital Santa Marcelina	
+ Laboratórios	
A+	
Femme	
IACS	
Labi Exames	
Odonto	

Mix SP

Cobertura: Ambulatorial + Hospitalar + Obstetrícia + Odonto (Mix SP 200)

Área de Comercialização: São Paulo Capital



Condições especiais: Novo beneficiário também tem redução de carência!

Mix s/ Copart. 100	Mix c/ Copart. 100	Mix s/ Copart. 200	Mix c/ Copart. 200
Centro Médico Trasmontano		+ Hospitais	
Tabatinguera (Sede)		Hospital Adventista	
Shopping Aricanduva		Day Hospital	
Rede IGESP		Hospital São Miguel	
Hospital IGESP Paulista		Hospital Santa Marcelina	
Hospital IGESP Santana - PA		+ Laboratórios	
Unidade Ambulatorial Aeroporto		A+	
Unidade Ambulatorial Alto da Boa Vista		Femme	
Unidade Ambulatorial Anália Franco		Labi Exames	
Unidade Ambulatorial Lapa		Odonto	
Unidade Ambulatorial Santana			
Laboratório			
IMD Medicina Diagnóstica			

PA: Pronto Atendimento

Mix Litoral 100|200

Cobertura: Ambulatorial + Hospitalar + Obstetrícia + Odonto (Mix Litoral 200)

Área de Comercialização: Litoral



Condições especiais: Novo beneficiário também tem redução de carência!
O grupo beneficiário inicial deverá ser constituído por, no mínimo, 2 (dois) beneficiários maiores de 18 (dezoito) anos.

Litoral

Mix Litoral 100	+	Mix Litoral 200
Rede IGESP		Laboratórios
Hospital IGESP Litoral		IACS
Hospital IGESP Guarujá - PA		Odonto
Unidade Ambulatorial Guarujá		
Unidade Ambulatorial São Vicente		
Unidade Ambulatorial Santos		
Hospitais		
Beneficência Portuguesa de Santos		
Hospital Santa Casa de Santos		
Laboratórios		
IMD Medicina Diagnóstica		

Mix Empresarial 300|400

Cobertura: Ambulatorial + Hospitalar + Obstetrícia

Área de Comercialização: Guarulhos, Mauá, Osasco, São Paulo (capital), Santo André, São Bernardo do Campo, São Caetano do Sul, Guarujá, Praia Grande, Santos e São Vicente



Condições especiais: Novo beneficiário também tem redução de carência!

Mix 300 s/ Copart.
Centro Médico Trasmontano
Tabatinguera (Sede)
Shopping Aricanduva
São Bernado do Campo
Rede IGESP
Hospital IGESP Paulista
Hospital IGESP Santana - PA
Hospital IGESP Litoral
Hospital IGESP Guarujá - PA
Unidade Ambulatorial Aeroporto
Unidade Ambulatorial Alto da Boa Vista
Unidade Ambulatorial Anália Franco
Unidade Ambulatorial Lapa
Unidade Ambulatorial Santana
Unidade Ambulatorial Guarujá
Unidade Ambulatorial São Vicente
Hospitais
Beneficência Portuguesa de Santos
Hospital Santa Casa de Santos
Hospital Santa Marcelina
Laboratório
IMD Medicina Diagnóstica

PA: Pronto Atendimento



Mix 400 s/ Copart.
Hospitais
Hospital Adventista
Day Hospital
Hospital São Miguel
+ Laboratórios
A+
Femme
IACS
Labi Exames
Tecnolab

Mix Empresarial

Cobertura: Ambulatorial + Hospitalar + Obstetrícia

Área de Comercialização: Guarulhos, Mauá, Osasco, São Paulo (capital), Santo André, São Bernardo do Campo, São Caetano do Sul, Guarujá, Praia Grande, Santos e São Vicente

Vigência e vencimento

A vigência do contrato se dará após o pagamento do boleto e a data de vencimento será de acordo com a tabela abaixo:

Pagamento	Vencimento
01-05	05
06-10	10
11-15	15
16-20	20
21-25	25
26-31	31

*O prazo para pagamento do boleto é de 30 dias corridos.

Grupo de Carências - Saúde	Carência Contratual	PRC I Promoção de Redução de Carência	PRC II Promoção de Redução de Carência acima de 6 meses	PRC III (Programa de Redução de Carência) (Acima de 12 meses)
	2 - 29 vidas			
Urgência e Emergência	24h	24h	24h	24h
Consultas Médicas e Exames Simples	180 dias	15 dias	24h	24h
Exames Especiais I	180 dias	60 dias	24h	24h
Exames Especiais II	180 dias	60 dias	24h	24h
Procedimentos Ambulatoriais	180 dias	120 dias	24h	24h
Terapias Especiais, Simples ou com Métodos específicos	180 dias	180 dias	180 dias	180 dias
Internações e Procedimentos Especiais	180 dias	180 dias	90 dias	24h
Parto a Termo, Normal ou Cirúrgico	300 dias	300 dias	300 dias	300 dias
Doenças ou Lesões Preexistentes	720 dias	720 dias	720 dias	720 dias

Grupo de Carências - Odonto (Exclusivo Mix SP 200, Mix 200 e Mix Litoral 200)	Novo Beneficiário
Urgência/Emergência, Serviços de Diagnósticos, Radiologia, Prevenção e Ortodontia	24h
Serviços de Dentística (restauração)	30 dias
Periodontia (gengiva)	60 dias
Cirurgia (extração)	60 dias
Serviços de Endodontia (canal)	90 dias
Demais procedimentos listados no ROL	120 dias

Mix 300 e 400 Empresarial | Sem Coparticipação

Abrangência Guarulhos, Guarujá, Mauá, Osasco, Santos, São Vicente, Santo André, São Bernardo do Campo, São Caetano, São Paulo - Capital, Praia Grande.



Porte I (2 a 29 vidas)

Faixa Etária	300 enfermaria	300 apartamento	400 enfermaria	400 apartamento
0 a 18	R\$ 197,11	R\$ 231,89	R\$ 215,98	R\$ 254,09
19 a 23	R\$ 212,08	R\$ 249,50	R\$ 232,37	R\$ 273,38
24 a 28	R\$ 238,27	R\$ 280,32	R\$ 261,07	R\$ 307,15
29 a 33	R\$ 311,89	R\$ 366,91	R\$ 341,73	R\$ 402,05
34 a 38	R\$ 381,75	R\$ 449,12	R\$ 418,30	R\$ 492,12
39 a 43	R\$ 399,26	R\$ 469,73	R\$ 437,49	R\$ 514,69
44 a 48	R\$ 510,40	R\$ 600,45	R\$ 559,26	R\$ 657,97
49 a 53	R\$ 574,26	R\$ 675,59	R\$ 629,24	R\$ 740,27
54 a 58	R\$ 835,22	R\$ 982,60	R\$ 915,18	R\$ 1.076,68
59+	R\$ 1.071,92	R\$ 1.261,08	R\$ 1.174,54	R\$ 1.381,82

Porte II (30 a 99 vidas)

Faixa Etária	300 enfermaria	300 apartamento	400 enfermaria	400 apartamento
0 a 18	R\$ 187,25	R\$ 220,30	R\$ 205,18	R\$ 241,39
19 a 23	R\$ 201,47	R\$ 237,03	R\$ 220,75	R\$ 259,70
24 a 28	R\$ 226,36	R\$ 266,31	R\$ 248,02	R\$ 291,79
29 a 33	R\$ 296,30	R\$ 348,57	R\$ 324,66	R\$ 381,94
34 a 38	R\$ 362,66	R\$ 426,66	R\$ 397,38	R\$ 467,52
39 a 43	R\$ 379,30	R\$ 446,24	R\$ 415,62	R\$ 488,96
44 a 48	R\$ 484,88	R\$ 570,43	R\$ 531,29	R\$ 625,07
49 a 53	R\$ 545,55	R\$ 641,81	R\$ 597,77	R\$ 703,27
54 a 58	R\$ 793,45	R\$ 933,47	R\$ 869,42	R\$ 1.022,85
59+	R\$ 1.018,32	R\$ 1.198,02	R\$ 1.115,81	R\$ 1.312,73

Principal Laboratório:



Mix Litoral Empresarial | Sem Coparticipação

Abrangência Guarujá, Praia Grande, Santos e São Vicente



Porte I (2 a 29 vidas)

Faixa Etária	100 enfermaria	100 apartamento	200 enfermaria	200 apartamento
0 a 18	R\$ 225,30	R\$ 281,62	R\$ 270,37	R\$ 337,98
19 a 23	R\$ 228,07	R\$ 285,11	R\$ 273,70	R\$ 342,12
24 a 28	R\$ 285,10	R\$ 356,37	R\$ 342,12	R\$ 427,67
29 a 33	R\$ 285,10	R\$ 356,37	R\$ 342,12	R\$ 427,67
34 a 38	R\$ 285,10	R\$ 356,37	R\$ 342,12	R\$ 427,67
39 a 43	R\$ 344,96	R\$ 431,21	R\$ 413,97	R\$ 517,46
44 a 48	R\$ 465,70	R\$ 582,15	R\$ 558,86	R\$ 698,61
49 a 53	R\$ 493,65	R\$ 617,08	R\$ 592,38	R\$ 740,50
54 a 58	R\$ 641,73	R\$ 802,20	R\$ 770,10	R\$ 962,66
59+	R\$ 962,59	R\$ 1.203,29	R\$ 1.155,13	R\$ 1.443,97

Porte II (30 a 99 vidas)

Faixa Etária	100 enfermaria	100 apartamento	200 enfermaria	200 apartamento
0 a 18	R\$ 214,04	R\$ 267,54	R\$ 256,85	R\$ 321,08
19 a 23	R\$ 216,67	R\$ 270,85	R\$ 260,01	R\$ 325,02
24 a 28	R\$ 270,84	R\$ 338,55	R\$ 325,02	R\$ 406,28
29 a 33	R\$ 270,84	R\$ 338,55	R\$ 325,02	R\$ 406,28
34 a 38	R\$ 270,84	R\$ 338,55	R\$ 325,02	R\$ 406,28
39 a 43	R\$ 327,71	R\$ 409,65	R\$ 393,26	R\$ 491,59
44 a 48	R\$ 442,41	R\$ 553,03	R\$ 530,92	R\$ 663,68
49 a 53	R\$ 468,97	R\$ 586,23	R\$ 562,77	R\$ 703,48
54 a 58	R\$ 609,65	R\$ 762,08	R\$ 731,59	R\$ 914,52
59+	R\$ 914,46	R\$ 1.143,12	R\$ 1.097,38	R\$ 1.371,77

Principal Laboratório:



ANS - nº 30362-E

Mix SP Empresarial - Porte I (2 a 29 vidas)

Abrangência São Paulo-Capital



Faixa Etária	Sem coparticipação			
	SP 100 enfermaria	SP 100 apartamento	SP 200 enfermaria	SP 200 apartamento
0 a 18	R\$ 175,52	R\$ 219,40	R\$ 210,64	R\$ 263,29
19 a 23	R\$ 236,95	R\$ 296,21	R\$ 284,36	R\$ 355,45
24 a 28	R\$ 296,20	R\$ 370,25	R\$ 355,43	R\$ 444,31
29 a 33	R\$ 296,20	R\$ 370,25	R\$ 355,43	R\$ 444,31
34 a 38	R\$ 296,20	R\$ 370,25	R\$ 355,43	R\$ 444,31
39 a 43	R\$ 358,38	R\$ 447,99	R\$ 430,07	R\$ 537,60
44 a 48	R\$ 483,84	R\$ 604,81	R\$ 580,63	R\$ 725,80
49 a 53	R\$ 512,87	R\$ 641,10	R\$ 615,45	R\$ 769,33
54 a 58	R\$ 666,72	R\$ 833,42	R\$ 800,09	R\$ 1.000,13
59+	R\$ 1.000,06	R\$ 1.250,12	R\$ 1.200,10	R\$ 1.500,17

Faixa Etária	Com coparticipação			
	SP 100 enfermaria	SP 100 apartamento	SP 200 enfermaria	SP 200 apartamento
0 a 18	R\$ 140,42	R\$ 175,53	R\$ 168,50	R\$ 210,64
19 a 23	R\$ 189,57	R\$ 236,97	R\$ 227,48	R\$ 284,36
24 a 28	R\$ 236,96	R\$ 296,21	R\$ 284,35	R\$ 355,43
29 a 33	R\$ 236,96	R\$ 296,21	R\$ 284,35	R\$ 355,43
34 a 38	R\$ 236,96	R\$ 296,21	R\$ 284,35	R\$ 355,43
39 a 43	R\$ 286,73	R\$ 358,41	R\$ 344,06	R\$ 430,07
44 a 48	R\$ 387,08	R\$ 483,87	R\$ 464,50	R\$ 580,63
49 a 53	R\$ 410,32	R\$ 512,90	R\$ 492,37	R\$ 615,45
54 a 58	R\$ 533,41	R\$ 666,76	R\$ 640,07	R\$ 800,09
59+	R\$ 800,10	R\$ 1.000,14	R\$ 960,08	R\$ 1.200,10

Principal Laboratório:



ANS - nº 30362-3

Mix SP Empresarial - Porte II (30 a 99 vidas)

Abrangência São Paulo-Capital



Sem coparticipação

Faixa Etária	SP 100 enfermaria	SP 100 apartamento	SP 200 enfermaria	SP 200 apartamento
0 a 18	R\$ 166,75	R\$ 208,44	R\$ 200,10	R\$ 250,13
19 a 23	R\$ 225,10	R\$ 281,39	R\$ 270,14	R\$ 337,68
24 a 28	R\$ 281,38	R\$ 351,74	R\$ 337,67	R\$ 422,09
29 a 33	R\$ 281,38	R\$ 351,74	R\$ 337,67	R\$ 422,09
34 a 38	R\$ 281,38	R\$ 351,74	R\$ 337,67	R\$ 422,09
39 a 43	R\$ 340,17	R\$ 425,59	R\$ 408,57	R\$ 510,72
44 a 48	R\$ 459,65	R\$ 574,57	R\$ 551,59	R\$ 689,50
49 a 53	R\$ 487,22	R\$ 609,04	R\$ 584,67	R\$ 730,86
54 a 58	R\$ 633,38	R\$ 791,75	R\$ 760,07	R\$ 950,12
59+	R\$ 950,06	R\$ 1.187,62	R\$ 1.140,10	R\$ 1.425,16

Com coparticipação

Faixa Etária	SP 100 enfermaria	SP 100 apartamento	SP 200 enfermaria	SP 200 apartamento
0 a 18	R\$ 133,40	R\$ 166,76	R\$ 160,08	R\$ 200,10
19 a 23	R\$ 180,09	R\$ 225,12	R\$ 216,11	R\$ 270,14
24 a 28	R\$ 225,11	R\$ 281,39	R\$ 270,13	R\$ 337,67
29 a 33	R\$ 225,11	R\$ 281,39	R\$ 270,13	R\$ 337,67
34 a 38	R\$ 225,11	R\$ 281,39	R\$ 270,13	R\$ 337,67
39 a 43	R\$ 272,40	R\$ 340,49	R\$ 326,86	R\$ 408,57
44 a 48	R\$ 367,73	R\$ 459,68	R\$ 441,28	R\$ 551,59
49 a 53	R\$ 389,79	R\$ 487,26	R\$ 467,75	R\$ 584,67
54 a 58	R\$ 506,73	R\$ 633,43	R\$ 608,06	R\$ 760,07
59+	R\$ 760,09	R\$ 950,13	R\$ 912,07	R\$ 1.140,10

Principal Laboratório:



ANS - nº 30362-3

Mix 100 e 200 Empresarial - Porte I (2 a 29 vidas)

Abrangência São Paulo-Capital e Litoral



Faixa Etária	Sem coparticipação		Com coparticipação	
	100 enfermaria	100 apartamento	200 enfermaria	200 apartamento
0 a 18	R\$ 192,01	R\$ 220,81	R\$ 292,27	R\$ 336,10
19 a 23	R\$ 259,21	R\$ 298,10	R\$ 394,56	R\$ 453,74
24 a 28	R\$ 324,00	R\$ 372,62	R\$ 493,22	R\$ 567,18
29 a 33	R\$ 324,00	R\$ 372,62	R\$ 493,22	R\$ 567,18
34 a 38	R\$ 324,00	R\$ 372,62	R\$ 493,22	R\$ 567,18
39 a 43	R\$ 392,05	R\$ 450,86	R\$ 596,79	R\$ 686,29
44 a 48	R\$ 529,28	R\$ 608,65	R\$ 805,65	R\$ 926,47
49 a 53	R\$ 561,03	R\$ 645,18	R\$ 854,00	R\$ 982,08
54 a 58	R\$ 729,32	R\$ 838,71	R\$ 1.110,18	R\$ 1.276,69
59+	R\$ 1.093,97	R\$ 1.258,07	R\$ 1.665,28	R\$ 1.915,04

Faixa Etária	Sem coparticipação		Com coparticipação	
	100 enfermaria	100 apartamento	200 enfermaria	200 apartamento
0 a 18	R\$ 190,86	R\$ 219,49	R\$ 245,84	R\$ 282,72
19 a 23	R\$ 257,67	R\$ 296,32	R\$ 331,88	R\$ 381,66
24 a 28	R\$ 322,08	R\$ 370,38	R\$ 414,85	R\$ 477,06
29 a 33	R\$ 322,08	R\$ 370,40	R\$ 414,85	R\$ 477,06
34 a 38	R\$ 322,08	R\$ 370,40	R\$ 414,85	R\$ 477,06
39 a 43	R\$ 389,73	R\$ 448,18	R\$ 501,97	R\$ 577,26
44 a 48	R\$ 526,12	R\$ 605,03	R\$ 677,65	R\$ 779,29
49 a 53	R\$ 557,68	R\$ 641,34	R\$ 718,32	R\$ 826,05
54 a 58	R\$ 725,00	R\$ 833,74	R\$ 933,81	R\$ 1.073,87
59+	R\$ 1.087,51	R\$ 1.250,63	R\$ 1.400,71	R\$ 1.610,81

Principal Laboratório:



ANS - nº 30362-3

Mix 100 e 200 Empresarial - Porte II (30 a 99 vidas)

Abrangência São Paulo-Capital e Litoral



Faixa Etária	Sem coparticipação		Com coparticipação	
	100 enfermária	100 apartamento	200 enfermária	200 apartamento
0 a 18	R\$ 182,41	R\$ 209,77	R\$ 277,67	R\$ 319,30
19 a 23	R\$ 246,24	R\$ 283,20	R\$ 374,84	R\$ 431,06
24 a 28	R\$ 307,81	R\$ 353,99	R\$ 468,56	R\$ 538,82
29 a 33	R\$ 307,81	R\$ 353,99	R\$ 468,56	R\$ 538,82
34 a 38	R\$ 307,81	R\$ 353,99	R\$ 468,56	R\$ 538,82
39 a 43	R\$ 372,44	R\$ 428,31	R\$ 566,94	R\$ 651,97
44 a 48	R\$ 502,81	R\$ 578,21	R\$ 765,36	R\$ 880,15
49 a 53	R\$ 532,97	R\$ 612,91	R\$ 811,31	R\$ 932,98
54 a 58	R\$ 692,85	R\$ 796,78	R\$ 1.054,66	R\$ 1.212,85
59+	R\$ 1.039,27	R\$ 1.195,17	R\$ 1.582,02	R\$ 1.819,28

Faixa Etária	Sem coparticipação		Com coparticipação	
	100 enfermária	100 apartamento	200 enfermária	200 apartamento
0 a 18	R\$ 181,32	R\$ 208,51	R\$ 233,54	R\$ 268,58
19 a 23	R\$ 244,79	R\$ 281,50	R\$ 315,29	R\$ 362,57
24 a 28	R\$ 305,97	R\$ 351,86	R\$ 394,11	R\$ 453,22
29 a 33	R\$ 305,97	R\$ 351,88	R\$ 394,11	R\$ 453,22
34 a 38	R\$ 305,97	R\$ 351,88	R\$ 394,11	R\$ 453,22
39 a 43	R\$ 370,24	R\$ 425,76	R\$ 476,86	R\$ 548,40
44 a 48	R\$ 499,81	R\$ 574,78	R\$ 643,77	R\$ 740,33
49 a 53	R\$ 529,80	R\$ 609,27	R\$ 682,41	R\$ 784,75
54 a 58	R\$ 688,75	R\$ 792,05	R\$ 887,11	R\$ 1.020,17
59+	R\$ 1.033,12	R\$ 1.188,09	R\$ 1.330,68	R\$ 1.530,27

Principal Laboratório:



ANS - nº 30362-3

Mix Empresarial

Cobertura: Ambulatorial + Hospitalar + Obstetrícia

Área de Comercialização: Guarulhos, Mauá, Osasco, São Paulo (capital), Santo André, São Bernardo do Campo, São Caetano do Sul, Guarujá, Praia Grande, Santos e São Vicente

Regras de Comercialização

Empresas Coligadas/Filiadas

Consideram-se empresas coligadas ou filiadas à sociedade cujo capital outra sociedade participa com 10% ou mais, do capital da outra, sem controlá-la.

Processo:

- Deverá ser preenchido o formulário de empresa coligadas/filiadas;
- Enviar o formulário junto com as propostas.

Empresas Vinculadas

Vínculo Societário:

- Pelo menos um sócio em comum em todas as empresas com no mínimo 10% de cota.

Vínculo Familiar:

- Com aceitação mediante análise da operadora.

Processo:

- Deverá ser preenchido o formulário de empresas vinculadas;
- Enviar o formulário junto com as propostas.

Critérios para Aceitação

Titulares	Redução de Carência
Sócios	75 anos
CLT	65 anos
Prestador de Serviço	65 anos

Dependentes	Redução de Carência
Cônjuge Sócios	75 anos
Cônjuge CLT	65 anos

Dependentes por Consanguinidade/Afinidade	Redução de Carência
Pai, Mãe, Filhos, Irmãos, Avós, Netos, Tios, Sobrinhos, Sogros, Genros, Noras, Padrasto, Madrasta, Enteados e Cunhados	65 anos

Mix Empresarial

Cobertura: Ambulatorial + Hospitalar + Obstetrícia

Área de Comercialização: Guarulhos, Mauá, Osasco, São Paulo (capital), Santo André, São Bernardo do Campo, São Caetano do Sul, Guarujá, Praia Grande, Santos e São Vicente



Tabela de Coparticipação

Coparticipação é a parte efetivamente paga pela Contratante/Beneficiário, referente à realização de consultas ambulatoriais, consultas em pronto socorro e exames, de acordo com as coberturas contratadas, considerando que:

- Os valores constantes na tabela mencionada serão reajustados anualmente;
- O Trasmontano manterá em seu site: www.trasmontano.com.br, ferramenta específica para que o beneficiário possa consultar o valor atualizado da coparticipação;
- Os valores da coparticipação serão cobrados juntamente com a fatura mensal dos serviços;
- Não serão cobrados os valores de coparticipação para internação.

Descrição	Valor (em reais) final a ser pago pelo beneficiário
Consulta Ambulatorial	R\$ 25,00
Consulta Pronto Socorro	R\$ 40,00
Exames Simples Exemplos: Endoscopia, Hemograma Completo, Protoparasitológico de Fezes, Raio-X Seios da Face, Raio-X Tórax • Ultrassonografia Abdômen Total, Ultrassonografia Obstétrica • Urina Tipo I	R\$ 6,00
Exames Especiais Exemplos: Cintilografia do Miocárdio, Colonoscopia, Ecodoppler Membros Inferiores, Ressonância Magnética com ou sem contraste, Tomografia Computadorizada, com ou sem contraste	R\$ 40,00
Internações	Não serão cobrados os valores de coparticipação para internação.



Melhores laboratórios de São Paulo e Litoral

The image displays six logos for diagnostic laboratories arranged in two rows. The top row includes 'imd medicina diagnóstica' in teal, 'TECNOLAB3' in black and green, and 'iacs Instituto de Análises Clínicas de Santos' in green. The bottom row includes 'a+ medicina diagnóstica' in blue, 'labi exames' in purple, and 'FEMME Laboratório da Mulher' in purple.

E mais: Coleta domiciliar (exclusivo Tras Care 350) + Odonto nos planos Mix Litoral 200, Mix SP 200 e Mix 200.

FASIG

Quem cuida com excelência ensina melhor!

A FASIG – Faculdade de Ciências da Saúde IGESP é especialista quando se trata de combinar teoria e prática. Com uma abordagem moderna e dinâmica, forma profissionais que se destacam no mercado e estão prontos para enfrentar os desafios da área da saúde.

Diferenciais da FASIG

Nota acima da média no MEC: Reconhecimento pela qualidade educacional superior.

Estágio Garantido: Oportunidade de estágio no Hospital IGESP e nas unidades Trasmontano.

Infraestrutura Completa: Laboratórios de anatomia, práticas hospitalares, centro cirúrgico, microscopia e informática.

Corpo Docente: Professores mestres e doutores com experiência prática de mercado.





Laboratório de práticas hospitalares



Laboratório de microscopia

Descontos para Corretores*


Graduação: **50%**

Pós-Graduação: de **10%** a **25%**

Curso Livre: descontos válidos pontualmente.

Os associados Trasmontano também garantem descontos exclusivos.

*Para corretores que tenham vínculo com alguma plataforma parceira.



Biblioteca



Laboratório de anatomia



Conheça o aplicativo Trasmontano Corretor

Acompanhe suas vendas de forma simples e prática com o app Trasmontano Corretor.



Conheça algumas das funcionalidades do aplicativo:

- Acompanhe suas vendas;
- Acesse todos os contratos e materiais de vendas;
- Faça a simulação e comparativo dos planos;
- Fique por dentro das novidades para vender mais.

Baixe o aplicativo Trasmontano Corretor




APLICATIVO TRASMONTANO SAÚDE



Carteirinha virtual



Histórico de atendimentos



Agendamento de consultas e exames



Autorizações



Resultados de exames



Consultas online



PRONTO ATENDIMENTO DIGITAL

Uma solução prática e ágil para o cuidado com a saúde dos seus colaboradores.



Atendimento em Clínica Geral
(Adulto e Pediátrica)



Redução do
absenteísmo




Disponível 24 horas por dia
7 dias por semana



Receitas e pedidos de
exames digitais




Consultas por videochamada,
diretamente no celular



Atendimento a qualquer
hora e em todo lugar




Sem filas e sem
deslocamentos



TELEMEDICINA

Consultas online agendadas, disponíveis no aplicativo Trasmontano Saúde, em diversas especialidades com toda segurança e praticidade.

Avaliação médica, prescrição e acompanhamento, tudo de forma rápida e acessível diretamente no app.



Programas de Medicina Preventiva

Programas que incentivam boas práticas para uma vida mais saudável e proporcionam atividades focadas na melhoria da qualidade de vida.

saúde integral

hiper saúde
Pressão Alta

prais
Sobrepeso

sob medida
Alimentação Saudável

doce vida
Diabetes

cegonha
Gestação Segura

monitoramento
Acompanhamento da Saúde +80

cigarro zero
Controle do Vício

BENEFÍCIOS



Clube de benefícios que oferece descontos exclusivos em produtos, serviços, lazer, alimentação, beleza, bem-estar, educação e vida saudável.

Descontos exclusivos em farmácias

Facilitando o acesso a medicamentos, produtos de higiene e bem-estar.



Faculdade do Grupo, com descontos exclusivos para clientes Trasmontano em cursos livres, graduação e pós-graduação.



Tras

Nossos princípios



Valorização da vida humana



Ética e responsabilidade
profissional e social;



Compromisso com a promoção
da saúde em todas as frentes;



Foco no benefício mútuo e comum.

Trasmontano Saúde



Central de Apoio ao Corretor

São Paulo (11) 3293-1511 | Litoral (13) 2191-2983 

trasmontano.com.br

Baixe o aplicativo Trasmontano Corretor

